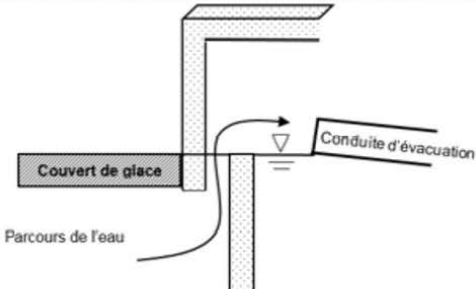
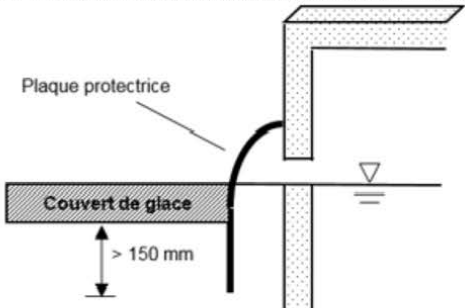
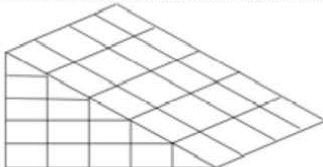


Tableau 4.4 Protection à la sortie

Type de protection	Croquis (à titre indicatif seulement)
Déflecteur en chicane	
Plaque protectrice	
Grillage en angle	
Conduite en pente inversée	